

آلية وخطوات التقديم على الوظيفة

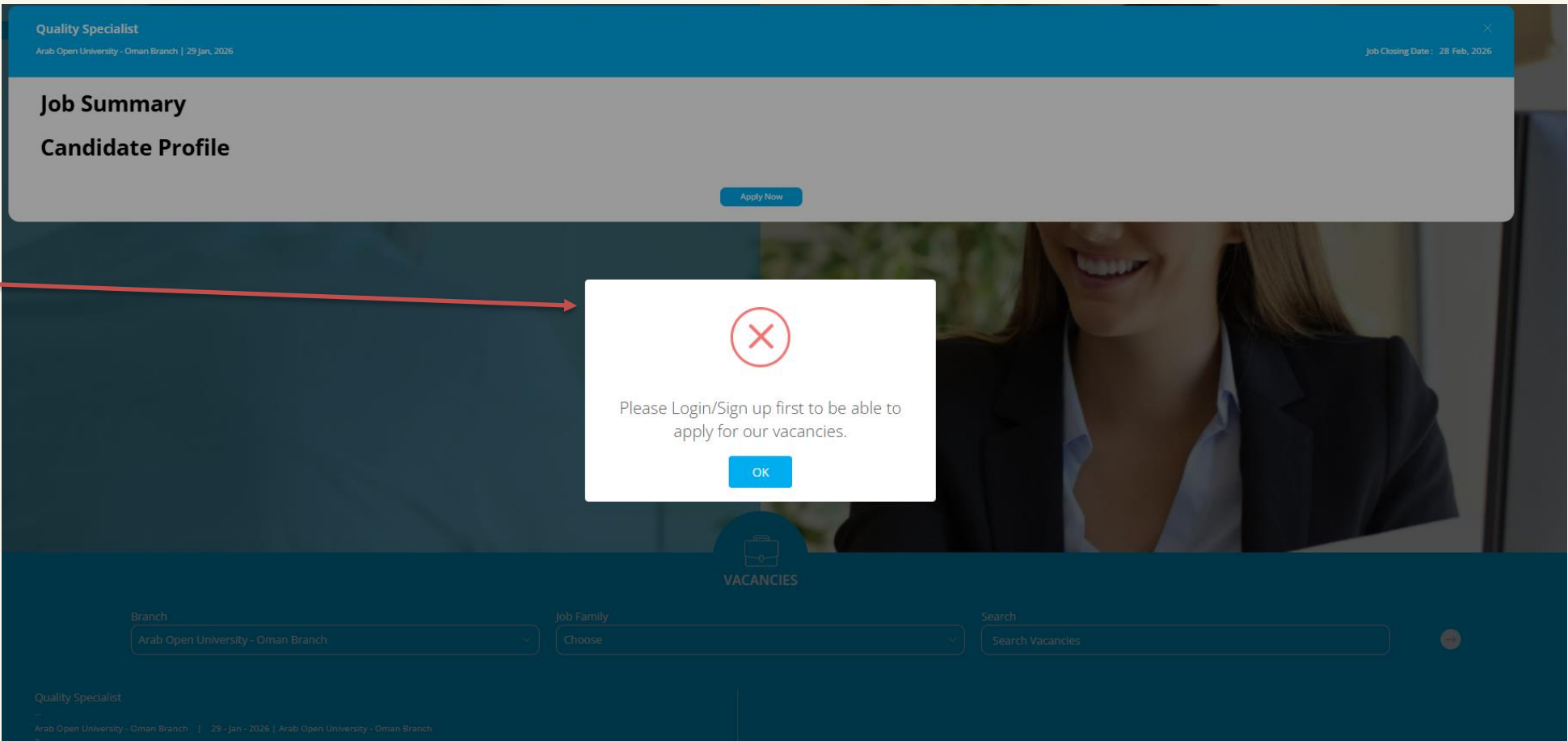
Job Application Process & Steps






ستظهر هذه الأيقونة لتمكينك من تسجيل الدخول إلى النظام.

This icon will appear to enable you to log in to the system




يرجى الضغط على تسجيل في النظام

Please click on Sign Up to register in the system



يرجى ادخال الايميل الحقيقي مع كلمة المرور

Please enter your real email address and password.



- sign up

Email

Password


Confirm Password

Sign Up

Already have an account? [Login!](#)

بعد التسجيل سوف تظهر هذه النافذة لاتمام عملية التسجيل بنجاح

After registration, this window will appear to confirm the successful completion of the registration process..



- sign up

xt3@hotmail.com

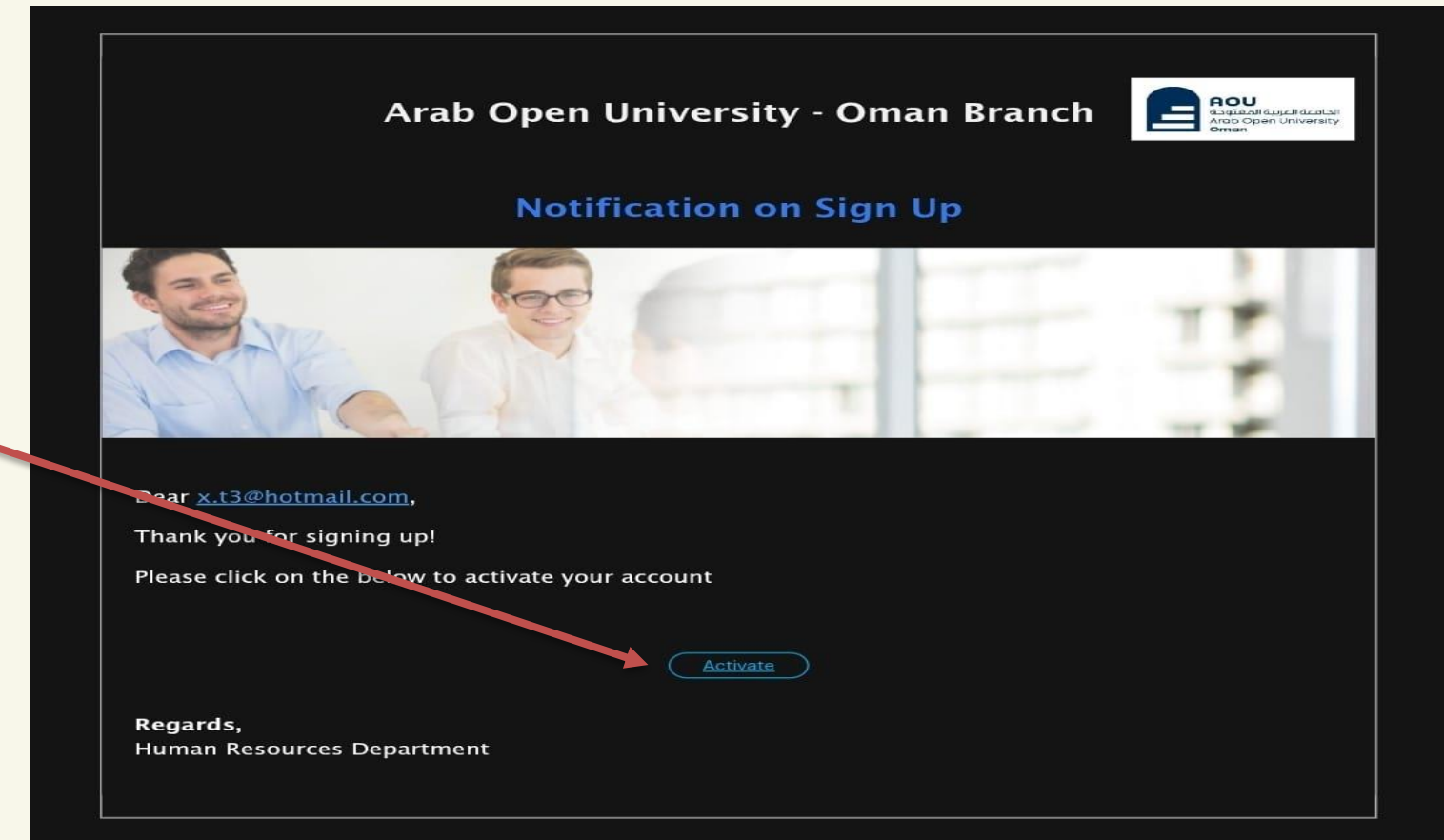
Sign Up

Already have an account? [Login!](#)

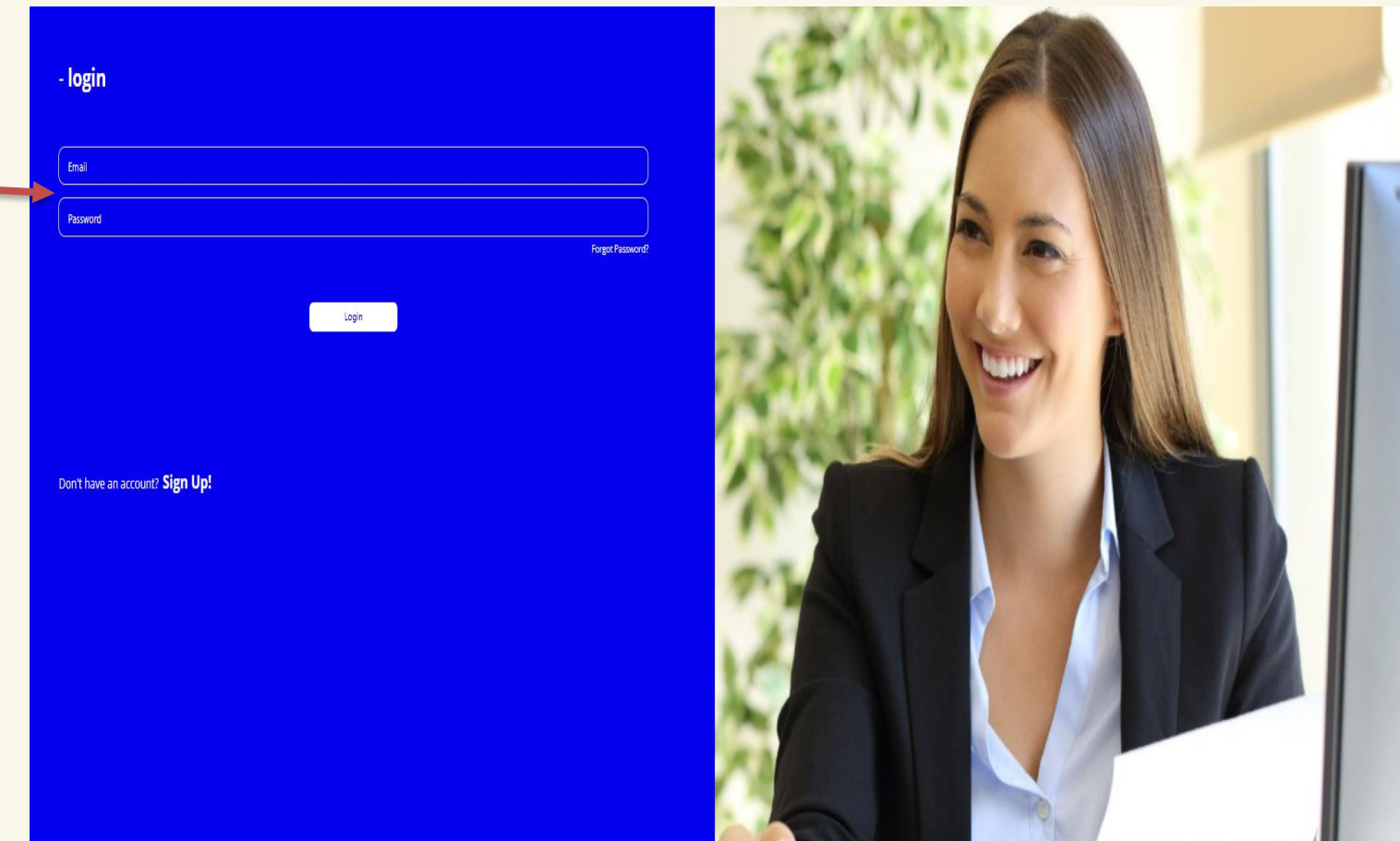
If the information you provided is correct, you will receive an email with further instructions.

Close

سيتم إرسال بريد إلكتروني إلى عنوان البريد الإلكتروني المسجل لتفعيل التسجيل.
An email will be sent to the registered email address to activate registration.



قم بتسجيل الدخول باستخدام البريد الإلكتروني المسجل في النظام.
Log in using the email address registered in the system.



عند الدخول الى النظام, اذهب الى خانه ملفي الشخصي لكي تقوم بتحديث بياناتك الشخصية

Upon logging into the system, go to the "My Profile" section to access your personal data.



يجب المرور على 9 خطوات حيث سوف يتم تخزين البيانات الشخصية و العملية و المهنية في النظام

There must be 9 steps through which personal, work, and professional data will be stored in the system.



سيتم حفظ هذه البيانات في النظام لاستخدامها لاحقًا، وفي حال إتاحة فرص وظيفية أخرى مستقبلاً، لن تكون هناك حاجة لإعادة إدخالها مرة أخرى، وسيكتفى فقط بالتقديم على الوظائف المعلن عنها.
These details will be securely stored in the system for future use. When new job opportunities become available, you will not be required to re-enter your information; you will only need to apply for the advertised positions.

يجب ادخال المعلومات العامة و حفظها ومن ثم الانتقال الى الخطوات التالية

General information must be entered and saved, then proceed to the next step.

1

2

3

4

5

6

7

8

General Info.

First Name *

English Arabic

Second Name

English Arabic

Third Name

English Arabic

Family Name

English Arabic

Email *

Passport Number

Passport Expiry Date

Nationality

Select

District

Town

Cell Phone

Cell Phone 2

Birth Date *

15-09-1988

Marital Status *

Married

Gender *

Male

Female

Upload Resume

Choose File No file chosen

Download File

Expected Salary

Country

City

Select

Street

Muscat

Detailed Address

Major Of Interest

Select

Expected to join

Select

Visa Type

Select

Experience Years

13

Work Type

Daily

Religion

Islam

National ID

4196457

Government Classifications

Select

Blood Type

B+

IBAN

Reference Link

Save

من خلال هذا القسم يمكن إضافة الخبرات المهنية, حيث يمكن إدخال كل خبرة بشكل مستقل. بعد كتابة تفاصيل الخبرة والضغط على زر حفظ, سيتم حفظها مباشرة, وبنفس الطريقة يمكن إدخال باقي الخبرات. ستظهر جميع الخبرات المضافة في الجهة الأخرى من الصفحة.

Through this section, you can add your professional experience. Each experience can be entered separately. Once you complete the details and click Save, the experience will be saved successfully. You can repeat the same steps to add additional experiences.

All added experiences will appear on the other side of the page.

1

2

3

4

5

6

7

8

9

Experience

From Date *

Until Now

To Date *

Job Title *

Employer *

Country *

Select

Experience Type

Select

Experience Place

Select

Alternative Dates

Job Brief

Save

Vacancies

03/05/2011 - Until Now

IT - Programmer

IT - Programmer

Oman

Technical Experience

Training Center

Job Brief

16-06-2012

16/06/2012 - 16/06/2025

© Arab Open University 2025



بنفس الطريقة يتم ادخال اللغات التي يمكن التحدث والكتابة فيها
In the same way, languages that can be spoken and written
are entered.

Languages

Language *
Select

Reading Level
Select

Speaking Level
Select

Writing Level
Select

Save

Vacancies

Arabic
Very Good Reading
Very Good Speaking
Very Good Writing

English
Good Reading
Good Speaking
Good Writing

PREVIOUSNEXT

وكذلك من هذه الصفحة يجب ادخال الشهادات والتخصصات الدراسية
Also, from this page, you must enter your certificates and
academic specializations.

Education

From Date *
Until Now

To Date *

Qualification *
Select

Major *
Select

Faculty *
Select

School *
Select

Country *
Select

Average *
Select

Grade

Attachment
Choose File No file chosen

Save

Vacancies

02/02/2013 - 02/02/2018
Bachelor In Computer Sciences
Other - AOU
Ein Shams
Oman
Good - 2.400
Download File

PREVIOUSNEXT

© Arab Open University 2025

من هنا يمكنك اضافة اي مرفق اخرى

From here, you can add any other attachments

Attachment

✓ Add Fields

Personal Photo
21/12/2025
...
Download File
...

← PREVIOUS

NEXT →

وايضا هنا يمكنك اضافة الكفاءات

You can also add Competencies here.

Competencies

Competency *
Select

Level *
Select

Experience Years
Select

Comments

✓ Save

← PREVIOUS

NEXT →

IT
Level 4
13 Years

وايضا هنا يمكنك اضافة الشهادات

You can also add certificates here.

Certifications

Issue Date *
21/12/2025

Expiry Date
21/12/2025 No Expiry Date

Type *
Select

Certificate *
Select

Serial Number

Certificate Number

Attachment
Choose File No file chosen

✓ Save

← PREVIOUS

NEXT →

Issue Date: 09/06/2020
Expiry Date: 22/12/2025
Other - IT
Other - IT
...
Download File

ومن هنا يمكنك اضافة الدورات التدريبية

From here you can add training courses

Training Courses

From Date *

Empty Date *

Course Type *

Course Name *

Attachment

Choose File

No file chosen

Save

PREVIOUS

NEXT

Vacancies

01/01/2025 - 01/12/2025

Other - IT

Other - IT

Download File

و في الاخير ايضا يمكنك اضافة بعض المصادر التي يمكن الاستعان بها

Finally, you can also add some sources that can be used.

References

Reference *

Position

Company

Relationship

Email

Cell Phone *

Save

PREVIOUS

SUBMIT

Vacancies

AOU

Muntaser

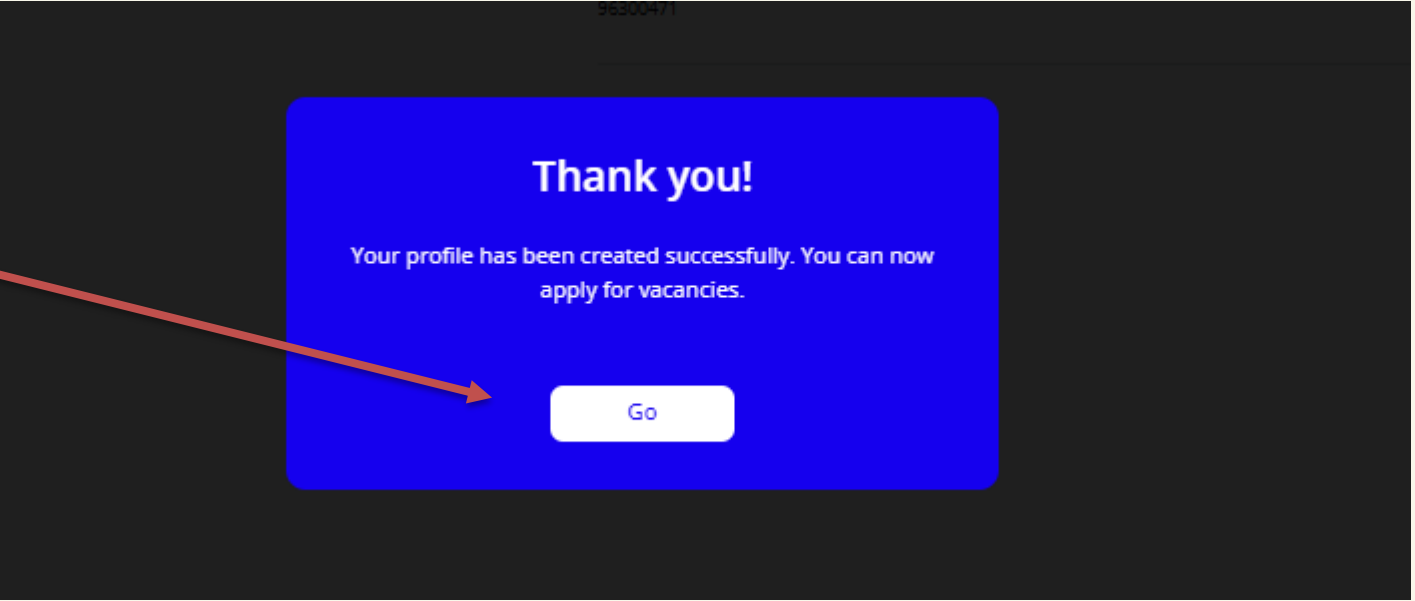
AOU

Other - Test

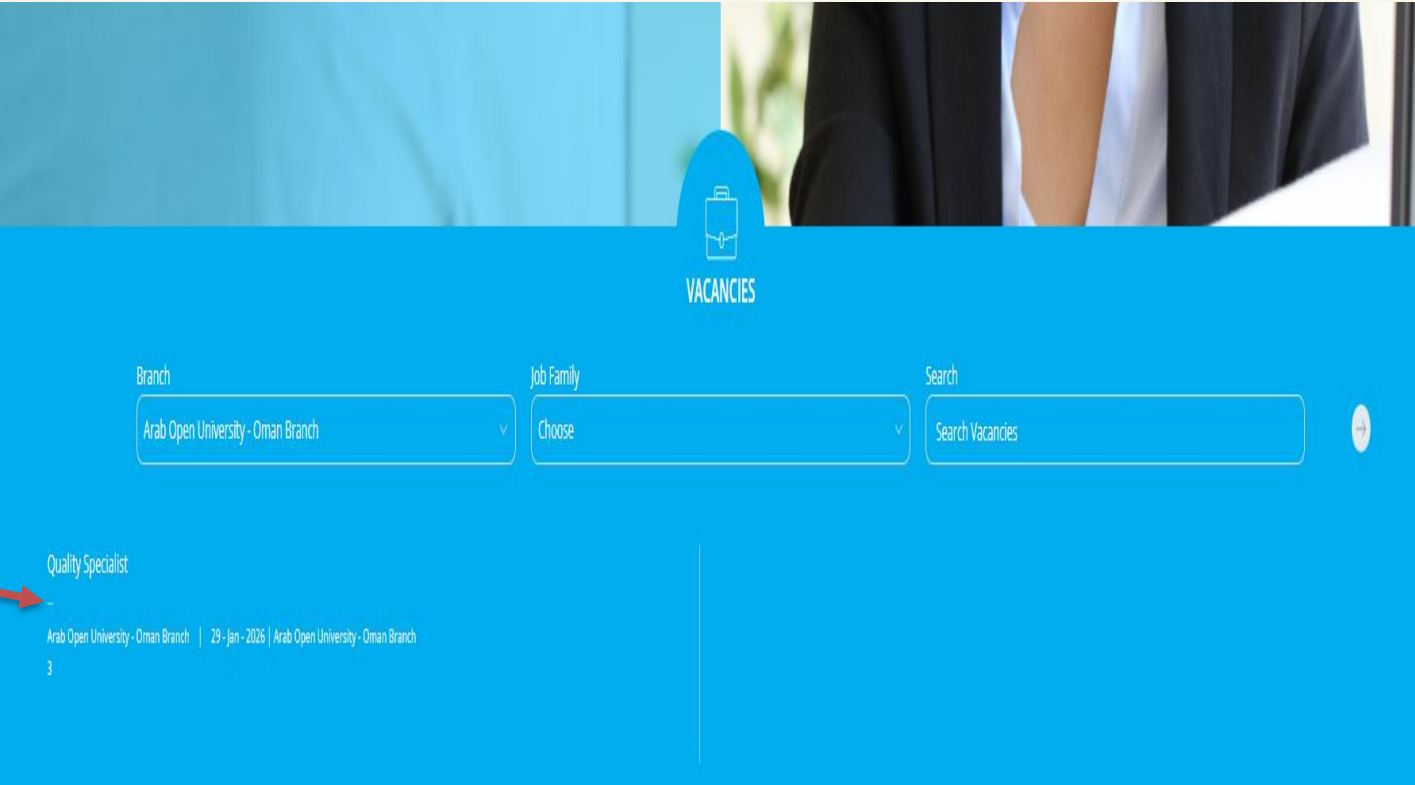
programme@aou.edu.om

9930471

بعدها سوف تظهر لك هذه النافذة بعد الانتهاء من جميع الخطوات
This icon will This window will then appear after you have completed all the steps.



وفي الاخير بمجرد الضغط على الوظيفة المعلنه سوف يتم التقديم فيها
Finally, once you click on the advertised job, you will be able to apply for it.



كل التوفيق للجميع

Best of luck to