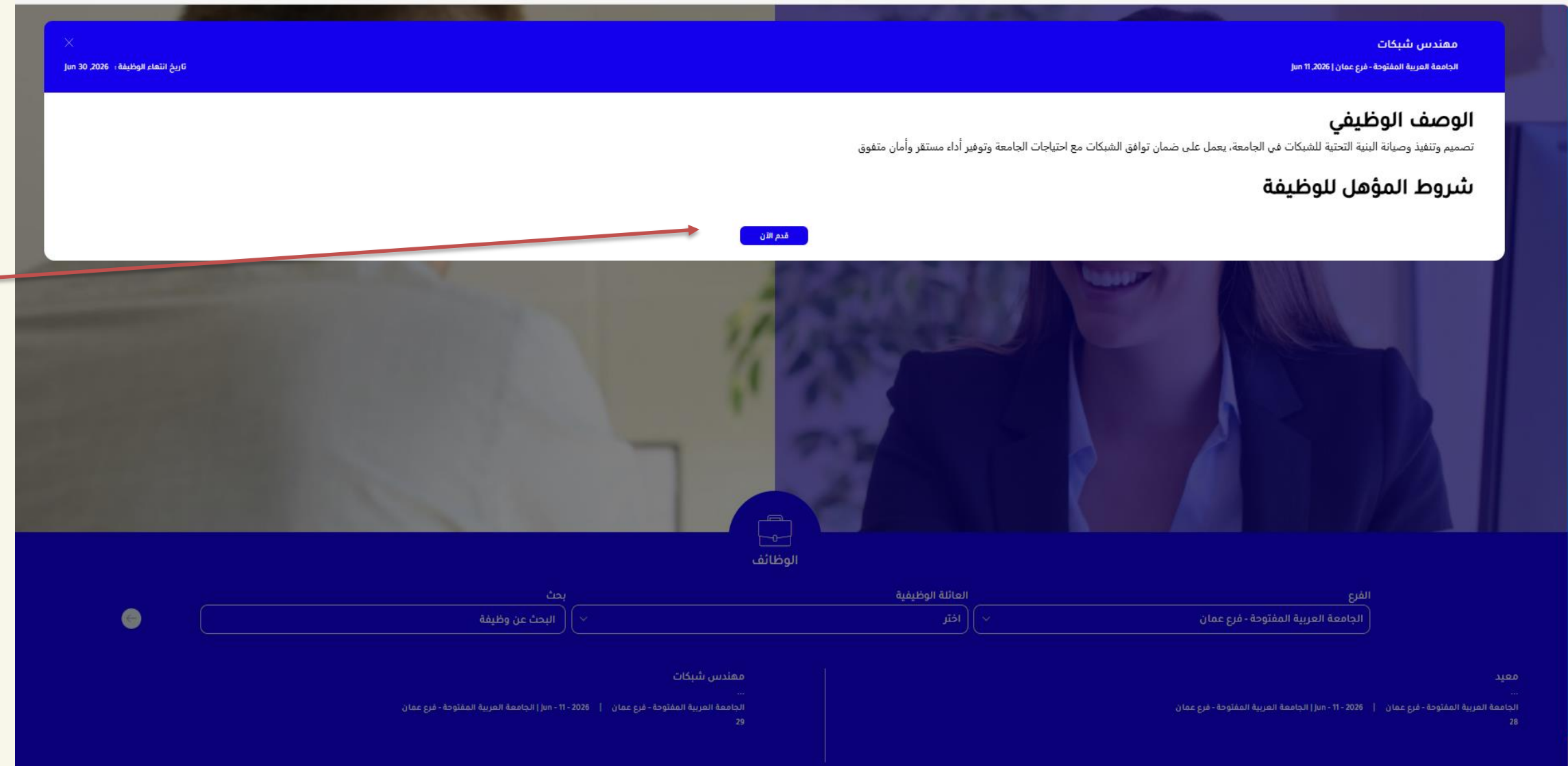


آلية وخطوات التقديم على الوظيفة

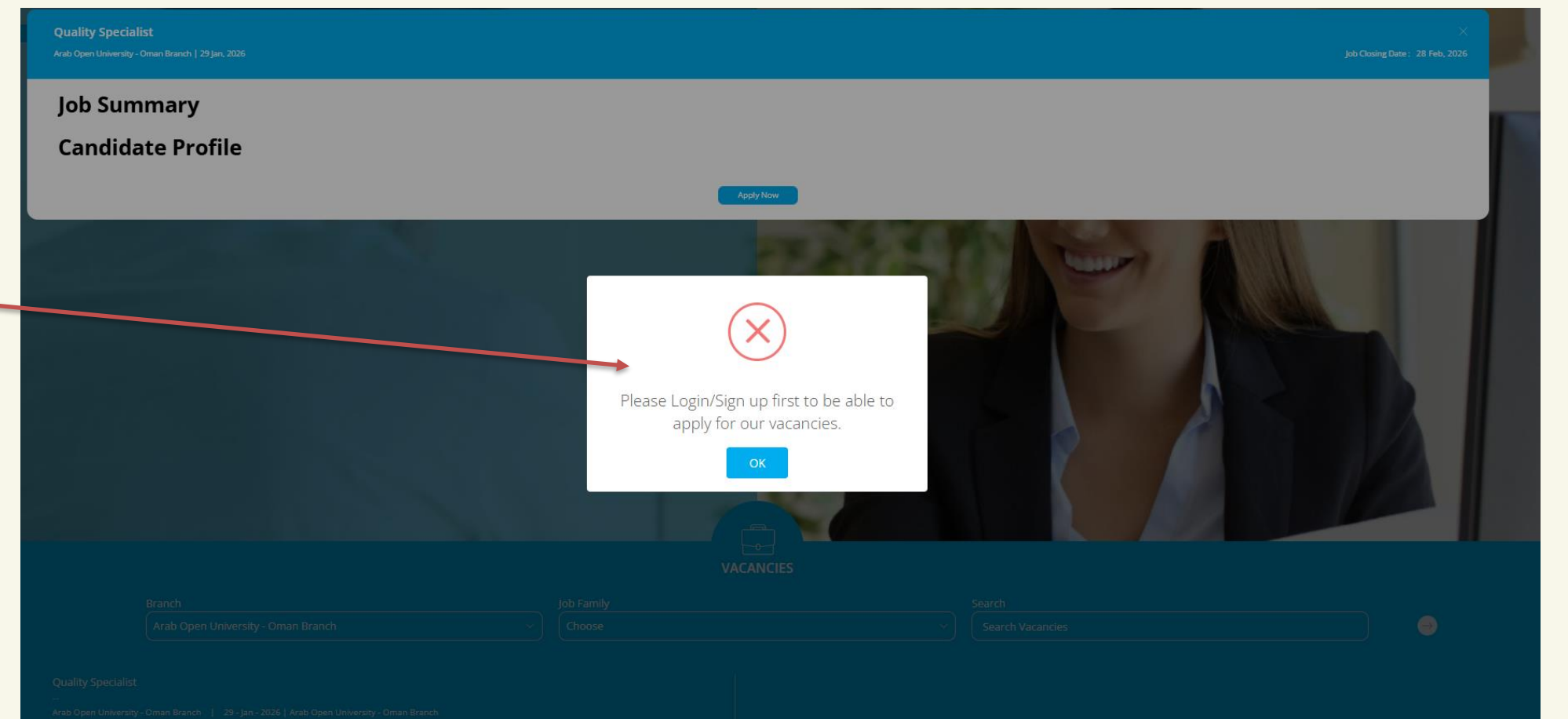
Job Application Process & Steps



اولا سوف تظهر لك هذي الصفحة للتقديم
First, this page will appear for you to apply.



ستظهر هذه الأيقونة لتمكينك من تسجيل الدخول إلى النظام.
This icon will appear to enable you to log in to the system



يرجى الضغط على تسجيل في النظام عن طريق الضغط على انتسب
Please click on Sign Up to register in the system

- دخول

البريد الإلكتروني الهاتف


x.t3@hotmail.com

نسيت كلمة السر؟

دخول

لا يوجد لديك حساب؟ **انتسب!**

يرجى ادخال الایمیل الحقيقي مع كلمة المرور
Please enter your real email address and password.



- sign up

Email

Password

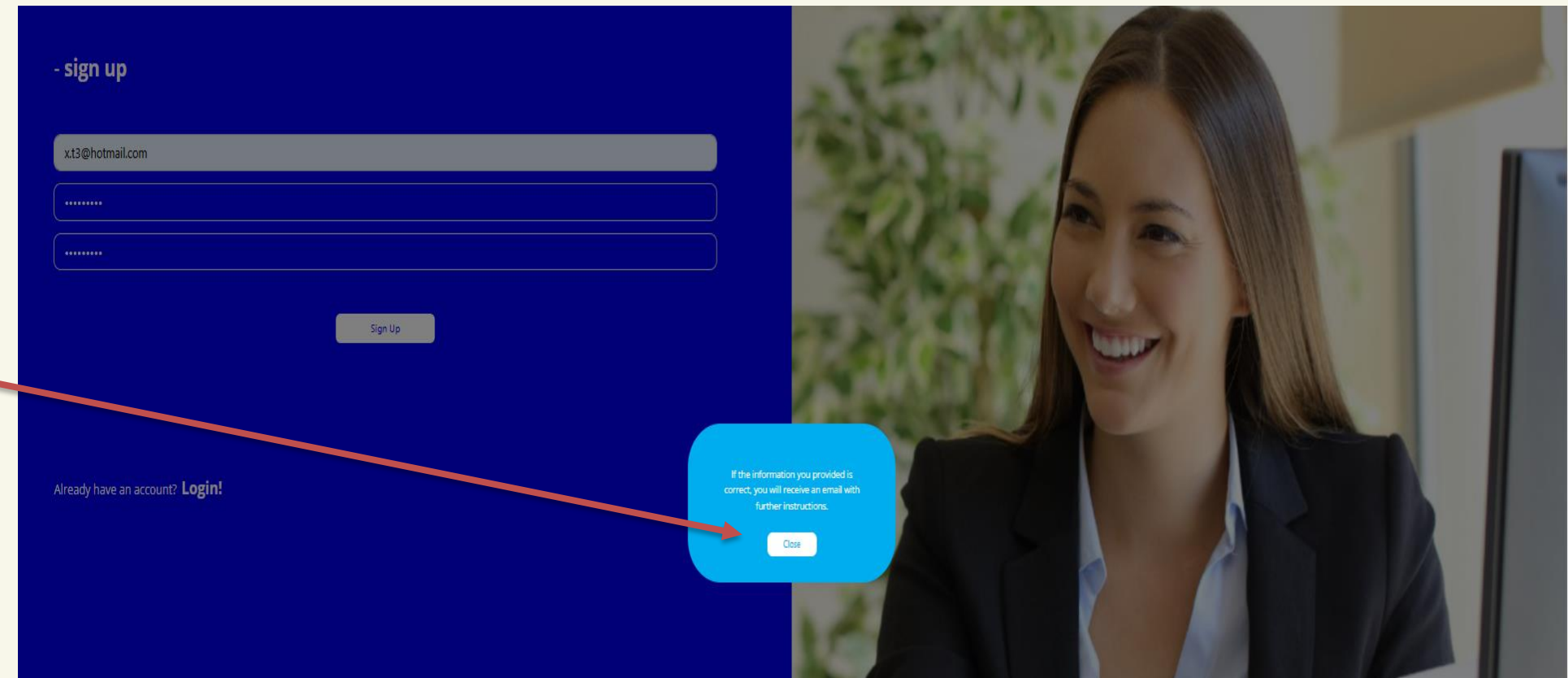
Confirm Password

Sign Up

Already have an account? [Login!](#)

A woman in a black blazer and white shirt is smiling and looking at a computer screen.

بعد التسجيل سوف تظهر هذه النافذة لاتمام عملية التسجيل بنجاح
After registration, this window will appear to confirm the successful completion of the registration process..



- sign up

x.t3@hotmail.com

Sign Up

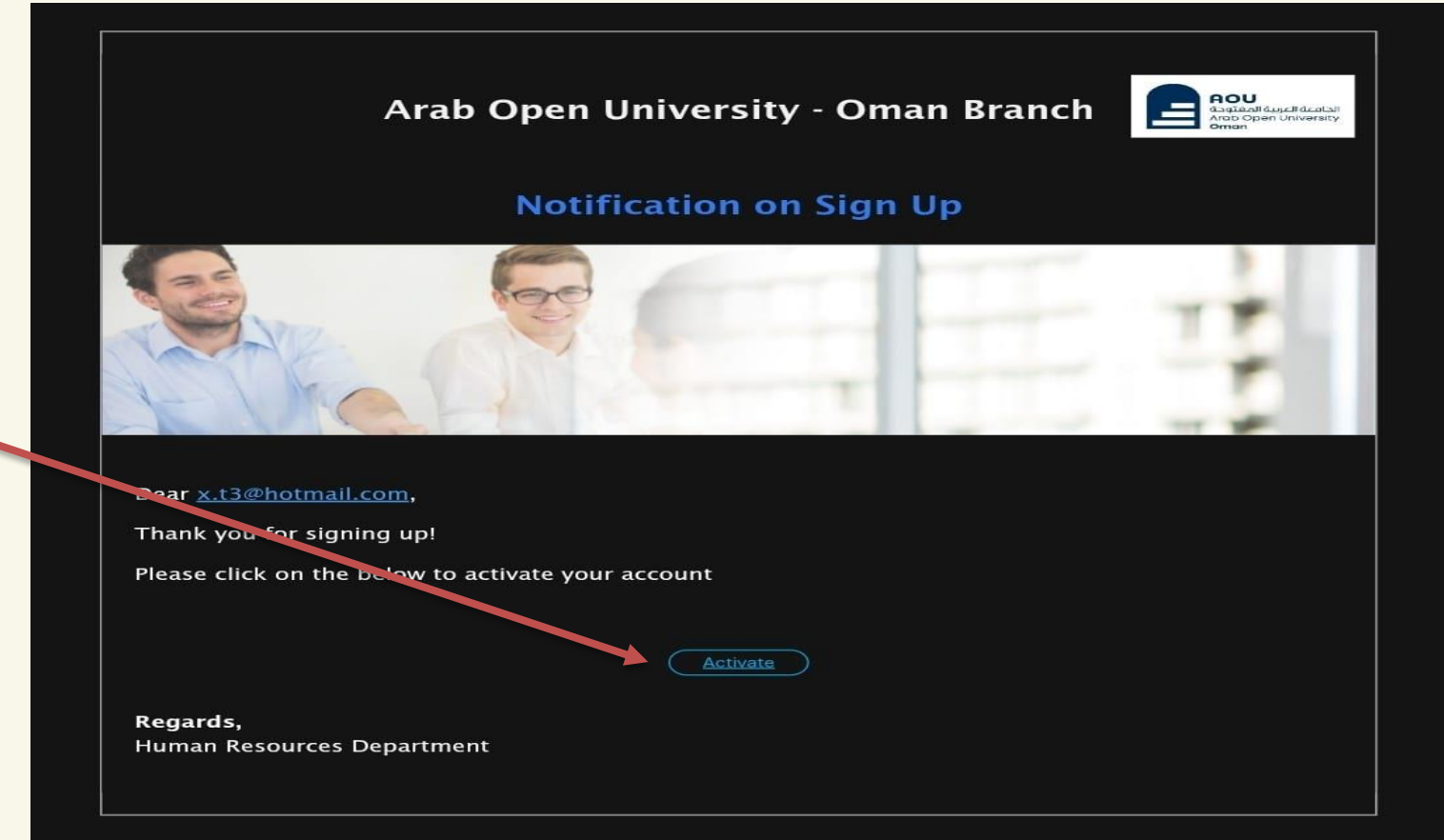
Already have an account? [Login!](#)

If the information you provided is correct, you will receive an email with further instructions.

Close

A woman in a black blazer and white shirt is smiling and looking at a computer screen.


سيتم إرسال بريد إلكتروني إلى عنوان البريد الإلكتروني المسجل لتفعيل التسجيل.
An email will be sent to the registered email address to activate registration.



سوف تظهر لك مباشرة هذي الصفحة لاكمال بياناتك الشخصية و العلمية وغيرها من المتطلبات
This page will then prompt you to complete your personal and academic information and other requirements.

في حالة لم يتم الظهور يمكن الدخول عبر البريد الإلكتروني الذي قمت بالتسجيل فيه
If it doesn't appear, you can log in using the email address you
registered with.

قم بتسجيل الدخول باستخدام البريد الإلكتروني المسجل في النظام
Log in using the email address registered in the system.



عند الدخول الى النظام, اذهب الى خانة ملفي الشخصي لكي تقوم بتحديث بياناتك الشخصية

Upon logging into the system, go to the "My Profile" section to access your personal data.



يجب المرور على 9 خطوات حيث سوف يتم تخزين البيانات الشخصية و العملية و المهنية في النظام

There must be 9 steps through which personal, work, and professional data will be stored in the system.



سيتم حفظ هذه البيانات في النظام لاستخدامها لاحقًا، وفي حال إتاحة فرص وظيفية أخرى مستقبلًا، لن تكون هناك حاجة لإعادة إدخالها مرة أخرى، وسيكتفى فقط بالتقديم على الوظائف المعلن عنها.
These details will be securely stored in the system for future use. When new job opportunities become available, you will not be required to re-enter your information; you will only need to apply for the advertised positions.

يجب ادخال المعلومات العامه و حفظها ومن ثم الانتقال الى الخطوة التالية
General information must be entered and saved, then proceed to the next step.

من خلال هذا القسم يمكن إضافة الخبرات المهنية, حيث يمكن إدخال كل خبرة بشكل مستقل. بعد كتابة تفاصيل الخبرة والضغط على زر حفظ, سيتم حفظها مباشرة, وبنفس الطريقة يمكن إدخال باقي الخبرات. ستظهر جميع الخبرات المضافة في الجهة الأخرى من الصفحة.

Through this section, you can add your professional experience. Each experience can be entered separately. Once you complete the details and click Save, the experience will be saved successfully. You can repeat the same steps to add additional experiences.

All added experiences will appear on the other side of the page.

بنفس الطريقة يتم ادخال اللغات التي يمكن التحدث والكتابة فيها
In the same way, languages that can be spoken and written
are entered.

Languages

Language *

Reading Level

Speaking Level

Writing Level

← PREVIOUS NEXT →

Vacancies

Arabic
Very Good Reading
Very Good Speaking
Very Good Writing

English
Good Reading
Good Speaking
Good Writing

وكذلك من هذه الصفحة يجب ادخال الشهادات والتخصصات الدراسية
Also, from this page, you must enter your certificates and
academic specializations.

Education

From Date * Until Now

To Date *

Qualification *

Major *

Faculty *

School *

Country *

Average *

Grade

Attachment No file chosen

← PREVIOUS NEXT →

Vacancies

02/02/2013 - 02/02/2018
Bachelor In Computer Sciences
Other - ADU
Ein Shams
Oman
Good - 2.400
[Download File](#)

من هنا يمكنك اضافة اي مرفق اخرى
From here, you can add any other attachments

Attachment

[Add Fields](#)

Personal Photo
21/12/2025
--
[Download File](#)

[PREVIOUS](#) [NEXT](#)

وايضا هنا يمكنك اضافة الكفاءات
You can also add Competencies here.

Competencies

Competency *

Level *

Experience Years

Comments

[Save](#)

[PREVIOUS](#) [NEXT](#)

وايضا هنا يمكنك اضافة الشهادات
You can also add certificates here.

Certifications

Issue Date *

Expiry Date No Expiry Date

Type *

Certificate *

Serial Number

Certificate Number

Attachment No file chosen

[Save](#)

Issue Date: 05/05/2020
Expiry Date: 22/12/2025
Other - IT
--
[Download File](#)

[PREVIOUS](#) [NEXT](#)

ومن هنا يمكنك اضافة الدورات التدريبية
From here you can add training courses

Training Courses

From Date *

Expire Date *

Course Type *

Course Name *

Attachment

PREVIOUS NEXT

و في الاخير ايضا يمكنك اضافة بعض المصادر التي يمكن الاستعان بها
Finally, you can also add some sources that can be used.

References

Reference *

Position

Company

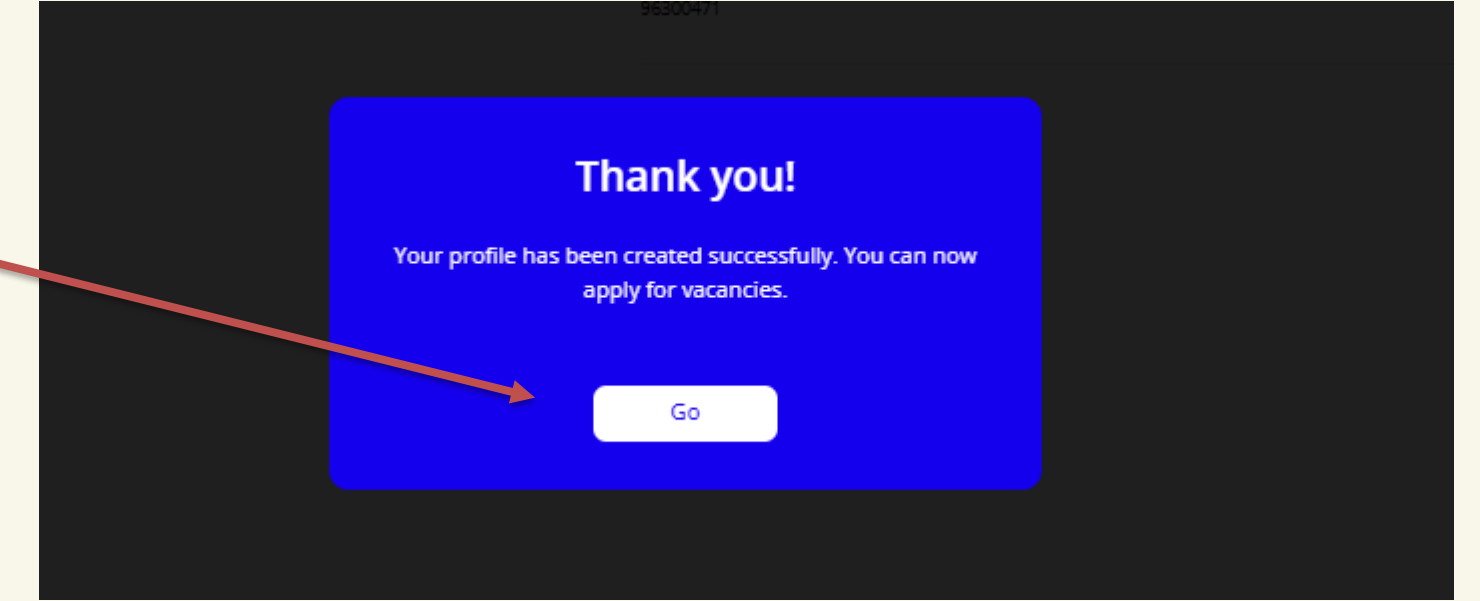
Relationship

Email

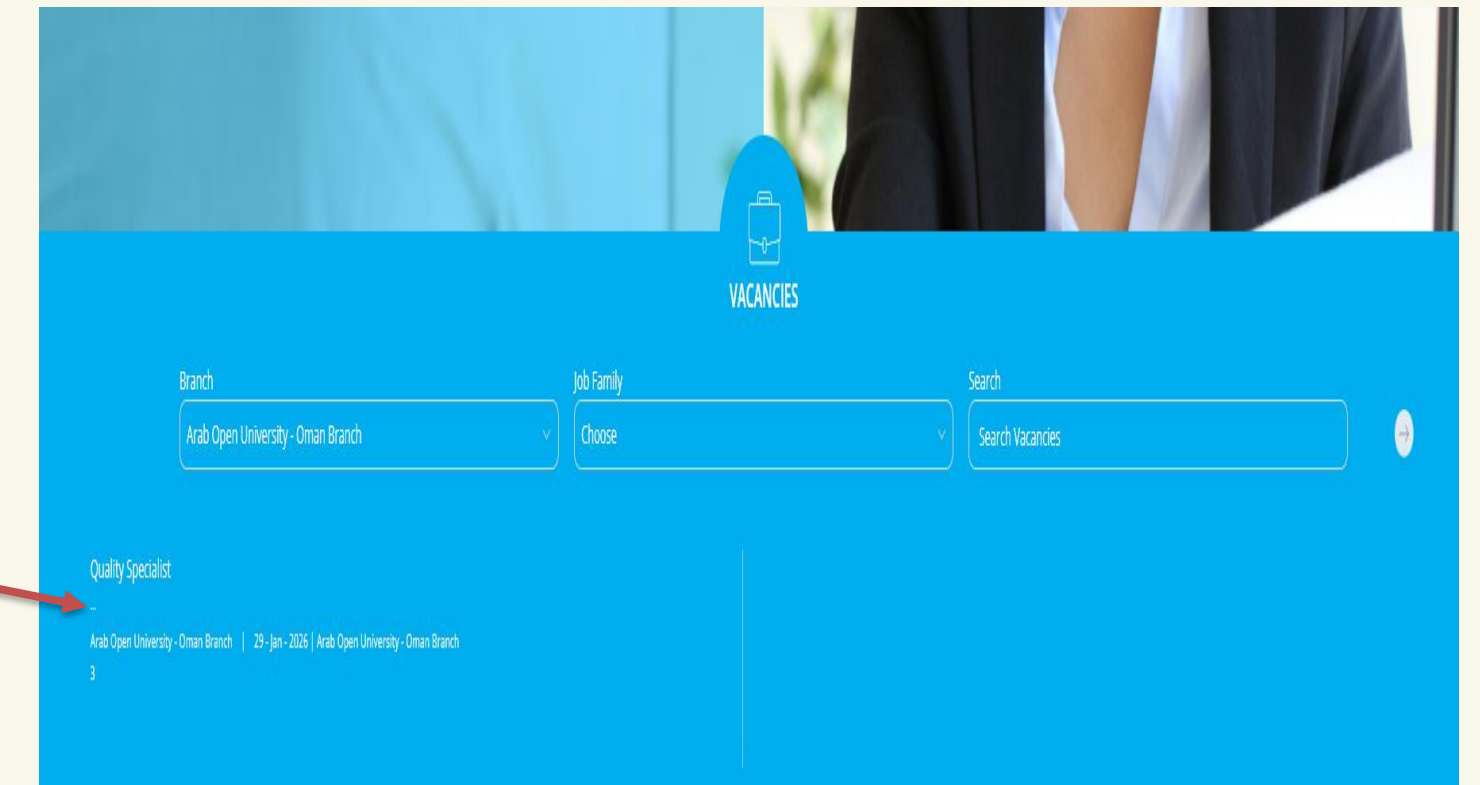
Cell Phone *

PREVIOUS SUBMIT

بعدها سوف تظهر لك هذه النافذة بعد الانتهاء من جميع الخطوات
This icon will This window will then appear after you have completed all the
steps.



وفي الاخير بمجرد الضغط على الوظيفة المعلنه سوف يتم التقديم فيها
Finally, once you click on the advertised job, you will be able to apply for it.



كل التوفيق للجميع
Best of luck to

